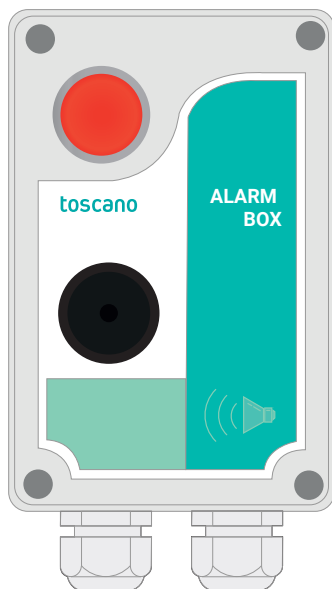


ALARM BOX

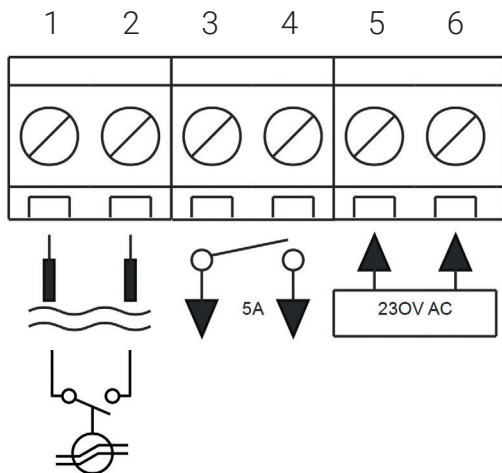
KASUTUSJUHEND

KÕRGE VEETASEME ALARMSÜSTEEM



Heli- ja valgussignaali laetava akuga alarmsüsteem on mõeldud tuvastamiseks kõrget või madalat veetaset mahutites, pumplates, eraldajates. Saab kasutada ka näiteks magnet ukseanduritega.

1. ÜHENDUSSKEEM



1-2 tasemeandur

3-4 häire väljund (NO kontakt)

5-6 toide 230 V AC.

Toide

ühendage 230V vooluvõrku

Häire väljund

Ühendage soovikorral
lisaalarm või hoone
automaatika.

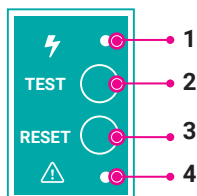
Häire kontroll

Tõstke ujukit või ühendage
anduri otsad, et kontrollida
toimivust.

Seade töövool on 9...12 V DC.

Juhul, kui kasutatakse mahutis
paiknevaid
elektroodsensoreid, siis
peavad olema paigutatud
samale tasemele.

2. KÜLGVAADE



1. **Toite märgutuli**
Märgutuli näitab, et seade
on ühendamisel vooluvõrku
230V AC.

2. **"Test" nupp.**
Kontrollib seadme
korrasolekut.

3. **"Reset" nupp.**
Vajutades vaigistatakse
helisignaali.
Kontakt jääb suletuks kuni
nivoo languseni.

4. **Alarmi märgutuli**
(Punane). Märgutuli põleb
kõrge või madala nivoo korral.

Välise toitepinge puudumisel toimib seade edasi patarei toitel. Sellisel juhul roheline märgutuli on kustunud. Seade

Ooterežiimis töötab seade kuni 1 aasta. Aktiivse alarmiga kuni 15h.

UJUKI REGULEERIMINE

Reguleerige ujuki raskus ujukist 20cm kõrgusele. Paigaldage ujuk mahutisse nii, et ujuki raskus oleks veidi madalamal kui tase, mille puhul peaks alarm tööle hakkama. Vajadusel reguleerige hiljem kõrgust.

Tööpinge	230V
Voolu tarve	2 VA
Patarei	Tipo 9V laetav
Ühendused	5A / 30V DC 5A / 250V AC
Ujuk / sensorid	9...12 V DC
Summer	90 dB
Alarmi märgutuli	Red Ø 22 mm
Max. kaabli ristlõige	2,5 mm ²
Töötemperatuur	-10...+55 °C
Möödud / Kaal / IP	75x120x50 mm / 290 g / IP54

Ametlik edasimüüja: Puhastid OÜ / ECCUA, Angerja tee 40, 76911 Hüüru, Eesti.

+372 5322 5822, info@puhastid.ee, www.puhastid.ee

